



Согласовано:  
Председатель ЦМК  
профессиональных модулей №1  
 А.П. Ушакова

Утверждаю  
Заместитель директора  
по учебной работе  
 Ю.Е. Ахметганеева



**ПЕРЕЧЕНЬ**  
**видов работ, выполняемых на производственной практике**  
**по специальности 31.02.01. ЛЕЧЕБНОЕ ДЕЛО ПМ 02 Лечебная деятельность.**  
**МДК 02.02 (раздел Лечение пациентов хирургического профиля)**

В соответствии с ФГОС по специальности 31.02.01 Лечебное дело в части освоения основных видов профессиональной деятельности (ВПД): лечебная деятельность в области хирургии студенты должны владеть следующими профессиональными компетенциями (ПК):

- ПК 2.1. Определять программу лечения пациентов различных возрастных групп.
- ПК 2.2. Определять тактику ведения пациента.
- ПК 2.3. Выполнять лечебные вмешательства.
- ПК 2.4. Проводить контроль эффективности лечения.
- ПК 2.5. Осуществлять контроль состояния пациента.
- ПК 2.6. Организовывать специализированный сестринский уход за пациентом.
- ПК 2.7. Организовывать оказание психологической помощи пациенту и его окружению.
- ПК 2.8. Оформлять медицинскую документацию.

**иметь практический опыт:**

- ✓ назначения лечения и определения тактики ведения пациента хирургического профиля;
- ✓ выполнения и оценки результатов лечебных мероприятий;
- ✓ организации специализированного ухода за пациентами хирургического профиля с учетом возраста;
- ✓ оказания медицинских услуг в хирургии.

**уметь:**


- ✓ проводить дифференциальную диагностику заболеваний;
- ✓ определять тактику ведения пациента;
- ✓ назначать не медикаментозное и медикаментозное лечение;
- ✓ определять показания, противопоказания к применению лекарственных средств;
- ✓ применять лекарственные средства пациентам различных возрастных групп;
- ✓ определять показания к госпитализации пациента и организовывать транспортировку в лечебно-профилактическое учреждение;
- ✓ проводить лечебно - диагностические манипуляции;
- ✓ проводить контроль эффективности лечения;
- ✓ осуществлять уход за пациентами при различных заболеваниях с учетом возраста,

***Перечень видов работ,***  
***выполняемых студентами при прохождении производственной практики (72 часа):***

1. Проведение перкуссии легких.
2. Проведение перкуссии ССС.
3. Проведение аускультации легких.
4. Составление набора инструментов для трахеостомии.
5. Проведение аускультации сердца.
6. Проведение пальпации лимфатических узлов.
7. Проведение пальпации живота.
8. Определение границ печени по Курлову.
9. Определение симптомов раздражения брюшины.
10. Пальпация молочных желез.
11. Проведение транспортной иммобилизации при переломе верхней конечности.
12. Проведение транспортной иммобилизации при переломе нижней конечности.
13. Остановка венозного кровотечения.



14. Остановка артериального кровотечения с помощью артериального жгута.
15. Наложение и снятие кожных швов.
16. Наложение окклюзионной повязки.
17. Наложение повязки «Чепец».
18. Наложение повязки «Дезо».
19. Наложение косыночной повязки.
20. Наложение повязки «Уздечка».
21. Наложение пращевидной повязки.
22. Наложение колосовидной повязки.
23. Наложение повязки «Перчатка».
24. Наложение Т – образной повязки.
25. Расчёт дозы и разведения лекарственных средств, в том числе антибиотиков.
26. Мониторинг состояния пациента: измерение АД, подсчет пульса, ЧСС, ЧДД.
27. Участие в подготовке к УЗИ органов брюшной полости.
28. Осуществление подготовки пациента к операции (плановой и экстренной)
29. Участие в подготовке к дезинфекции, предстерилизационной очистке и стерилизации хирургического инструментария, операционного белья и т.д.
30. Надевание стерильного халата и перчатки на себя и на хирурга.
31. Наблюдение за подготовкой к операции и работой хирургической бригады во время операции.
32. Обработка операционного поля.
33. Знакомство с видами уборки операционно-перевязочного блока.
34. Подготовка инструментария для проведения местной анестезии.
35. Подготовка инструментария для вскрытия гнойной полости.
36. Подготовка инструментария для пункции плевральной полости.
37. Подготовка инструментария для пункции брюшной полости.
38. Подготовка инструментария для аппендэктомии.
39. Оформление документации хирургического больного в приемном отделении.
40. Проведение психологической подготовки больных к операции.
41. Подготовка постели и палаты послеоперационному больному.
42. Наблюдение и оценка общего состояния больного после операции по клиническим признакам.
43. Составление наборов инструментов для наложения и снятия швов.
44. Составление наборов инструментов для спинномозговой пункции.
45. Составление наборов инструментов для трепанации черепа.
46. Наложение окклюзионной повязки при открытом пневмотораксе.
47. Выполнение врачебных назначений, в строгом соответствии с требованиями санитарно-эпидемического режима хирургического отделения.
48. Проведение первичной хирургической обработки раны.
49. Участие при смене дренажей, ревизии раны.
50. Участие в переливании крови и кровезаменителей.
51. Участие в определении группы крови и резус-фактора с помощью цоликлона.
52. Оформление журнала учета инфузионно-трансфузионных средств.
53. Наблюдение за пациентом после переливания трансфузионной среды.

Зав. практикой  Тагирова А.Р.